

Manual de utilizare Placă pliantă cu role KRL 1



Stimate client,

Vă mulțumim pentru achiziția plăcii pliante cu role. Produsele Unicraft oferă calitate maximă, soluții tehnice optime și conving printr-un raport calitate-preț excelent. Ne dorim ca produsele noastre să vă aducă satisfacție, să vă ușureze munca și să vă fie de mare folos. De aceea, citiți și păstrați cu grijă instrucțiunile.

Informații:

Acest Manual de utilizare oferă toate indicațiile necesare pentru folosirea fără probleme a produsului și pentru o întreținere corespunzătoare. De aceea, citiți în întregime informațiile pentru utilizator. Imaginile și informațiile existente în prezentul manual pot fi diferite din punct de vedere constructiv față de produsul dvs. Producătorul face eforturi permanente pentru a îmbunătăți și înlocui produsele, de aceea pot fi întreprinse modificări tehnice fără ca acestea să fie comunicate în prealabil. Ne rezervăm dreptul de a face modificări și nu excludem apariția eventualelor greșeli.

Utilizarea conform destinației:

KRL 1 este o placă pliantă cu role pe care o puteți folosi în poziția șezut sau culcat pe un teren plan. Orice altă utilizare care nu se încadrează în conceptul de utilizare conform destinației se consideră exploatare incorectă. Firma Stürmer Maschinen GmbH nu își asumă răspunderea în cazul întreprinderii unor modificări constructive și tehnice la placa pliantă cu role.

Utilizarea neconformă și care nu corespunde destinației, precum și nerespectarea măsurilor de siguranță sau a instrucțiunilor din Manualul de utilizare exclud răspunderea

producătorului pentru rănirea persoanelor sau daunele materiale provocate și are ca efect anularea garanției!

Volumul livrării

- Placa pliantă cu role
- Informații pentru utilizator
- Material de montare

Date tehnice

Numărul articolului	620 1802
Capacitate de încărcare	120 kg
Greutate	6,7 kg
Dimensiuni (Lxlxh) scaun	485x400x440 mm
Dimensiuni (Lxlxh) placă	1020x400x140 mm

Indicații referitoare la siguranță

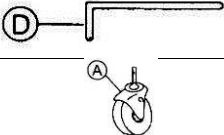




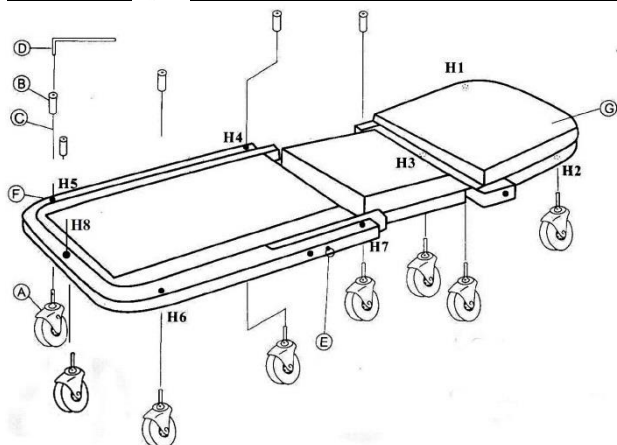
- Utilizați produsul numai pentru a executa lucrările corespunzătoare destinației (vedeți „Utilizarea conform destinației”).
- Respectați indicațiile date în datele tehnice referitoare la dimensiunile maxime ale aparatului (a se vedea „Date tehnice”).
- Nu vă urcați niciodată cu picioarele pe scaun sau pe placă. Pericol de cădere!
- Atenție întotdeauna la funcționarea corectă a produsului.
- Nu lăsați produsul la îndemâna copiilor.
- Nu utilizați și nu prindeți niciodată aparatul de piese mobile, rotative. Deconectați alimentarea cu energie electrică a pieselor și asigurați-vă că acestea nu pot fi pornite.
- Când pliați sau extindeți scaunul aveți grijă la membrele superioare și inferioare, pericol de strivire!
- Îndepărtați reziduurile de ulei și de unsoare de pe aparat și mențineți-l uscat.
- Întrețineți aparatul cu grijă. Păstrați aparatul curat pentru a putea lucra cu el în siguranță pe o perioadă îndelungată de timp. Respectați instrucțiunile referitoare la curățare.

Eticheta cu specificații

Unicraft www.unicraft.de Dr.-Robert-Pfleger-Str. 26, D-96103 Hallstadt		Klappbare Roll-Liege mechanic creeper KRL 1	
Art.nr./item no.	620 1802	Gewicht/weight	6,7 kg
Seriennr./serial no.		Baujahr/year of construction	

Montare

	1x cheie imbus
	8 x role: 7 x role pivotante Ø 64 mm (exterior) 1 x rolă pivotantă Ø 50 mm (H2, transversal centru)
	8x șuruburi



Plierea/extinderea scaunului



AVERTISMENT!
Pericol de strivire!

Pliere

Trageți șuruburile de fixare cu cârlig prinse în partea laterală și întoarceți partea transversală. Blocați din nou șurubul.



Extindere

Coborâți de pe scaun și trageți șurubul cu cârlig. Prindeți partea transversală și rabatați-o în jos. Cuplați din nou șurubul cu cârlig!

Curățare

- Curățați placa pliantă cu role cu o soluție pentru curățare ușoară și o lavetă umedă.
- Nu clătiți dispozitivul cu apă.
- Fiți atenți să nu umeziți scaunul cu prea mult lichid, altfel nu va mai funcționa.

Scoaterea din funcțiune



ATENȚIE!

Aparatele uzate trebuie scoase din funcțiune imediat, conform prevederilor, pentru a se evita o utilizare ulterioară abuzivă și punerea în pericol a mediului înconjurător sau a oamenilor.

Reciclarea

- Îndepărtați din produs toate materialele periculoase pentru mediul înconjurător.
- Dacă e necesar, demontați placa în ansambluri și componente reciclabile, ce se pot manevra ușor.
- Reciclați componentele pe căile corespunzătoare.

Indicație privind reciclarea

- Reciclați produsul dvs. în mod ecologic, nu aruncați deșeurile în mediul înconjurător, ci apelați la un centru de reciclare.
- Nu aruncați ambalajul și ulterior aparatul uzat. Reciclați-le în conformitate cu normele impuse de administrația municipală/locală sau de societățile de salubritate competente.

Reciclarea ambalajului

- Toate materialele de ambalare folosite și materialele auxiliare folosite la ambalarea mașinii sunt reciclabile și trebuie duse la centre specializate.
- Componentele din carton pot fi mărunțite și predate unui centru de colectare a deșeurilor din hârtie.
- Foliile sunt din polietilenă (PE) iar componentele de protecție, din polistiren (PS). Aceste materiale pot fi refolosite după prelucrare, dacă sunt predate unui centru de colectare a deșeurilor sau unei societăți de salubritate.
- Predați materialul de ambalare doar după ce a fost sortat, pentru ca acesta să poată fi expedit direct la reciclare.

Informații despre producător

Stürmer Maschinen GmbH
Dr.-Robert-Pfleger-Str. 26
D-96103 Hallstadt

Hallstadt, 13.01.2012

Kilian Stürmer
Director General